

U.d.A. La settimana del semino

Campi di esperienza: il se e l'altro, discorsi e le parole

Attività: Filastrocca della settimana del semino

Obiettivi: Il bambino scopre il significato della vita nella natura


Procedura:

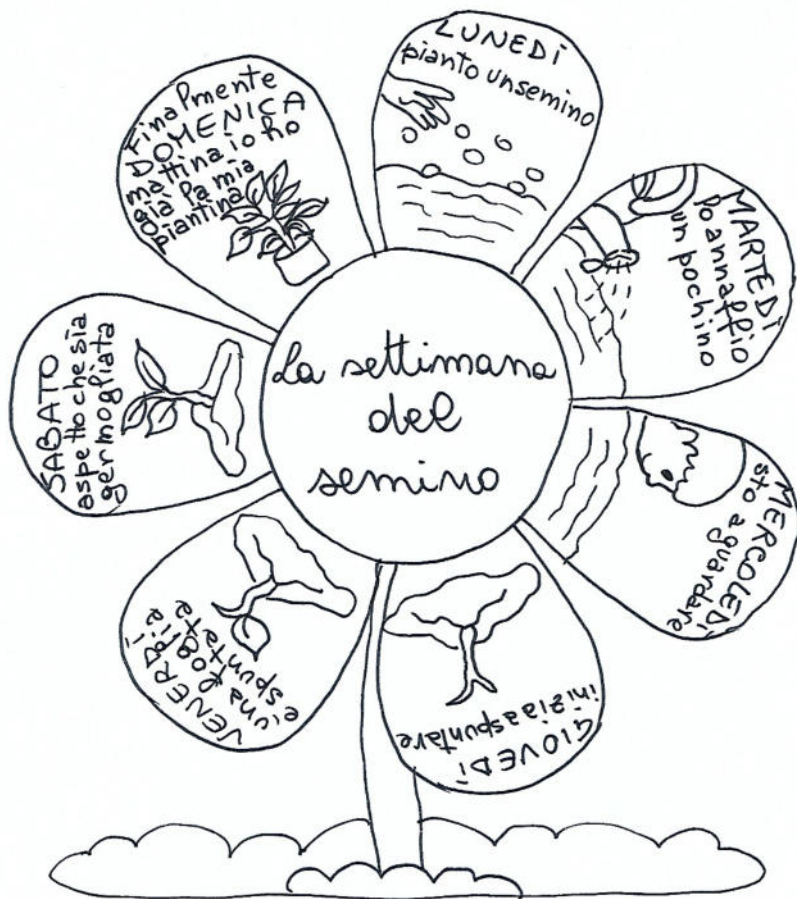
fase 1: filastrocca

fase 2: elaborato grafico

fase 3: verbalizzazione

Lavoretto colora tutti i petali del fiore con i disegni, ripassa i grafismi con un pennarello ( il colore scegliilo tu),quando hai colorato tutto ritaglia il centro del fiore e i petali ,alla fine incolla il tutto formando il tuo fiore.







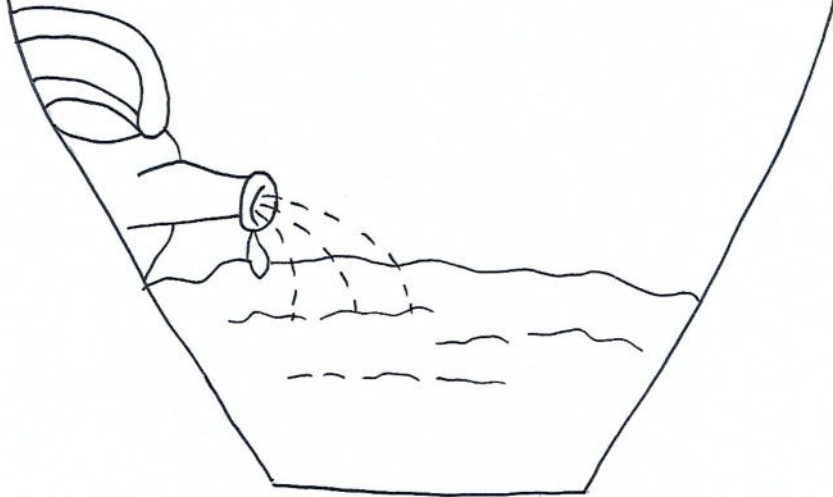
LUNEDÌ

PIANTO UN SEMINO



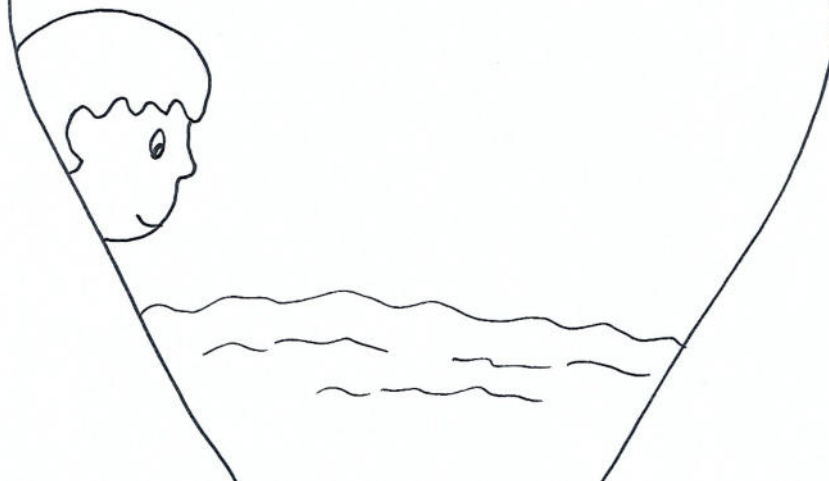
MARTEDÌ

LO ANNAFFIO UN POCHINO

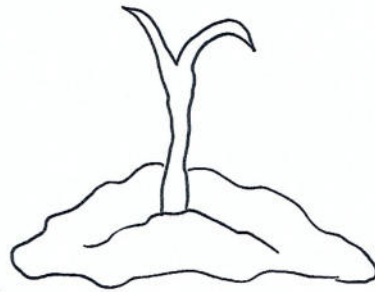


MERCOLEDÌ


STO A GUARDARE



GIOVEDÌ  
INIZIA A SPUNTARE




VENERDÌ  
UNA FOGLIA È SPUNTATA



SABATO

ASPETTO CHE SIA GERMOGLIATA



FINALMENTE

DOMENICA

MATTINA IO HO GIÀ LA MIA PIANTINA

